




CONFINDUSTRIA
Verona

Outlook sull'economia veronese

Indagine trimestrale

consuntivo 4° trimestre 2017 - previsioni 1° trimestre 2018





L'ANALISI DEGLI INDICATORI

In un contesto internazionale in cui l'economia è partita bene a inizio 2018, l'Italia partecipa al rinnovato slancio attraverso l'ottima performance dell'export (confermata dagli ordini) e degli investimenti (saliti i giudizi sulle commesse interne e le attese dei produttori di beni strumentali). Verona prosegue con intensità e rafforza la sua crescita produttiva, sostenuta da un incremento degli ordini e delle vendite sia sul mercato domestico che estero.



IL COMPARTO DELLE IMPRESE MANIFATTURIERE

Si rafforza il trend positivo della produzione industriale

Procede con determinazione il trend di crescita della produzione industriale. L'ultimo trimestre dell'anno segna un incremento positivo pari a +2,59% rispetto allo stesso periodo dell'anno precedente, con una prospettiva di apertura anno ancora positiva. L'82% delle imprese rileva un utilizzo della capacità produttiva normale o soddisfacente, che conferma un andamento buono della produzione. Stabile la capienza del portafoglio d'ordini che permette al 72% delle aziende prospettive di lavoro a medio e lungo termine. Il 27% delle aziende dichiara di avere un piano di ordini che si spinge oltre i 3 mesi.

L'occupazione segna ancora valori positivi sia per il 4° trimestre, indicando una variazione a +0,71%, sia per il 1° trimestre del 2018 (previsione di +0,33%).

Buone le performance commerciali

Migliorano gli indicatori commerciali di vendite e ordini. Per le vendite il mercato italiano segna un incremento rispetto alla rilevazione precedente (+2,96%) e segna un +6,28%. In crescita le esportazioni verso i Paesi dell'Unione Europea che indicano un +5,65% e verso i Paesi Extra UE per i quali si rileva un incremento pari a 5,64 punti percentuali.

Gli ordini fanno un balzo in avanti, andando a segnare un +4,08%, in crescita decisiva rispetto alla rilevazione precedente nella quale arrivavano a +2,59%. Analizzando le previsioni sul fronte degli ordinativi relativa al mercato domestico le prospettive di crescita rimangono comunque positive (+2,56%), come per i mercati esteri (+1,59%).

Stabile il numero di aziende che dichiara un ritardo nei pagamenti dei clienti, attestandosi al 20% degli intervistati. Quasi la metà delle aziende registra una situazione di liquidità buona. Il 43% dichiara una situazione di normalità, solo il 10% una situazione tesa.

Clima di fiducia in crescita

Crescono gli investimenti, cresce la fiducia. Così come a livello nazionale anche per Verona gli investimenti sono in decisiva crescita. L'86% delle aziende dichiara di investire, in aumento rispetto alla rilevazione precedente che si fermava al 79% dei rispondenti. Solo il 2% li dichiara in diminuzione.

La fiducia degli imprenditori va di pari passo. Il trend in crescita è confermato sia per l'andamento dell'economia veronese, che per quella nazionale che per la situazione internazionale.

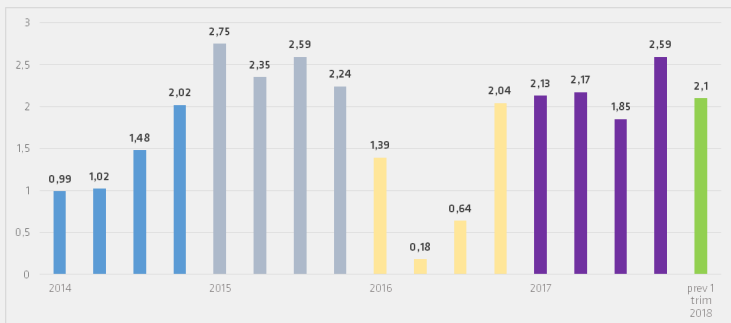


IL COMPARTO DELLE IMPRESE DI SERVIZI

Il comparto dei servizi vive una situazione di crescita. Il **fatturato** è in aumento per il 55% delle aziende intervistate, la **capacità produttiva** è normale o soddisfacente per il 95% (era 85% nel terzo trimestre) e le **vendite**, positive per l'88% dei rispondenti, danno consistenza al portafoglio **ordini**, che è positivo per il 92% delle aziende, dando prospettive di lavoro a medio e lungo termine a quasi la totalità degli intervistati. L'occupazione ha una prospettiva positiva, normali gli incassi per il 73% e liquidità delle aziende normale o buona per l'88% di esse. Le **previsioni** del 35% degli imprenditori stimano un aumento del fatturato. Il prossimo trimestre manterrà un clima di fiducia ottimistico in cui l'83% delle aziende consoliderà e aumenterà i propri investimenti.



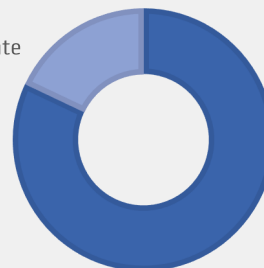
PRODUZIONE



Indice di Produzione, settore manifatturiero, Verona. Var% - valore tendenziale

CAPACITA' PRODUTTIVA

18%
insoddisfacente



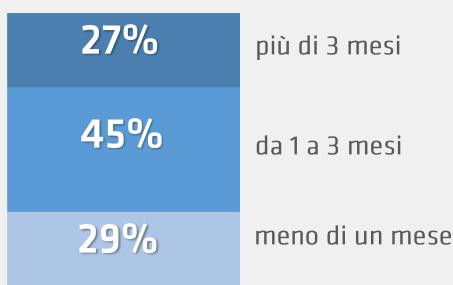
82%
normale o
soddisfacente

OCCUPAZIONE

+0,71%

4° trim2017/4° trim2016
Var% - valore tendenziale

PROSPETTIVE LAVORO

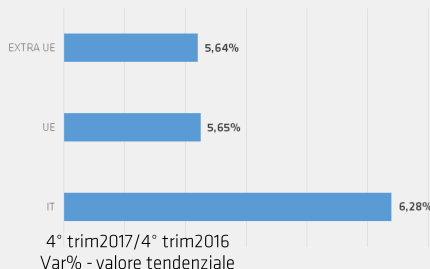


ORDINI

+4,08%

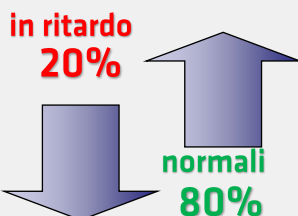
4° trim2017/4° trim2016
Var% - valore tendenziale

VENDITE




4° trim2017/4° trim2016
Var% - valore tendenziale

INCASSI



LIQUIDITA'



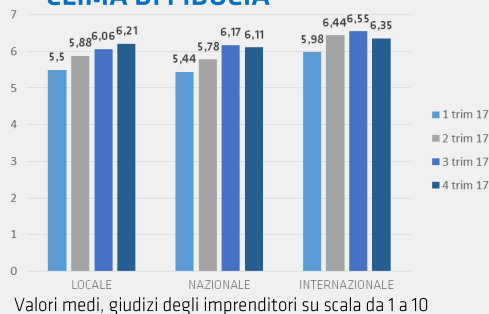
PREVISIONI 1° TRIMESTRE 2018

PRODUZIONE	2,10%
ORDINI IT	2,56%
ORDINI ESTERO	1,59%
OCCUPAZIONE	0,33%



4° trim2017/4° trim2016 Var% - valore tendenziale

CLIMA DI FIDUCIA



Valori medi, giudizi degli imprenditori su scala da 1 a 10

SETTORE SERVIZI

FATTURATO

In crescita per il 55% delle aziende, capacità produttiva normale o soddisfacente per il 95%

VENDITE-ORDINI

Vendite positive per il 88% delle aziende, ordini in aumento per il 54%

LAVORO

Prospettive di medio e lungo termine per la quasi totalità delle imprese, l'occupazione aumenta per il 33%

FINANZA

Incassi stabili, liquidità normale o buona per il 88% delle aziende

PREVISIONI

Buoni per fatturato, ordini e occupazione. 1 azienda su 2 prevede aumento di investimenti



CONFINDUSTRIA
Verona

Nota metodologica:

L'indagine realizzata è di tipo tendenziale, richiede cioè agli intervistati di esprimere un proprio giudizio sull'andamento di determinate grandezze in variazione percentuale rispetto allo stesso periodo dell'anno precedente.

La rilevazione si è svolta nel mese di gennaio 2018.

Elaborazione a cura di Confindustria Verona - 13 febbraio 2018.