



CAMERA DI COMMERCIO
INDUSTRIA ARTIGIANATO
AGRICOLTURA **VERONA**

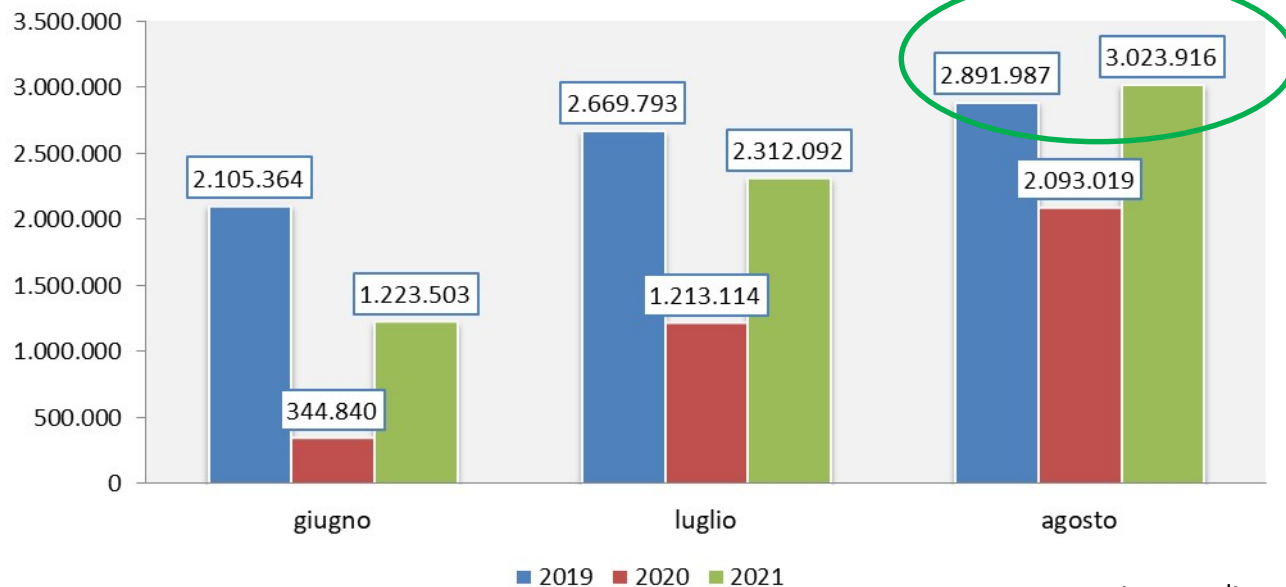
I FLUSSI TURISTICI NELLA DMO LAGO DI GARDA

estate 2021

ESTATE 2021

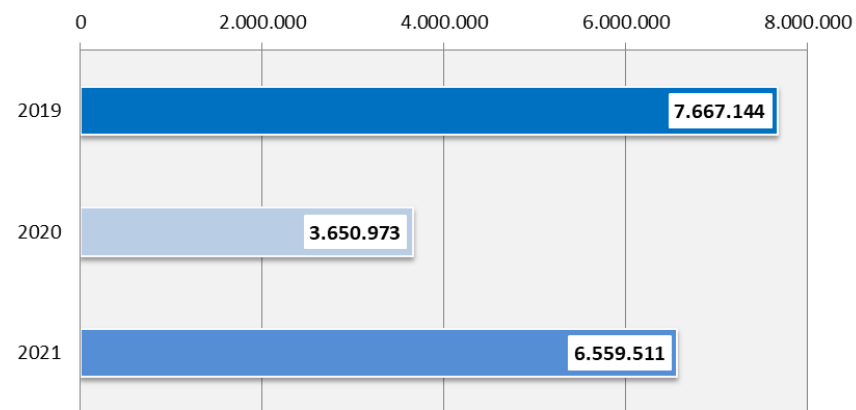
in agosto superate le presenze del 2019

presenze complessive (italiani + stranieri)



mese	var. % 2021/2019
giugno	-42%
luglio	-13%
agosto	+5%
TOTALE	-14%

giornate di presenza complessive periodo giugno-agosto



CAMERA DI COMMERCIO
INDUSTRIA ARTIGIANATO
AGRICOLTURA VERONA

N.B.: i dati si riferiscono alla STL 12 Garda

Fonte dei dati: Elaborazione Regione Veneto – Ufficio di Statistica su dati Istat-Regione Veneto

TURISTI STRANIERI

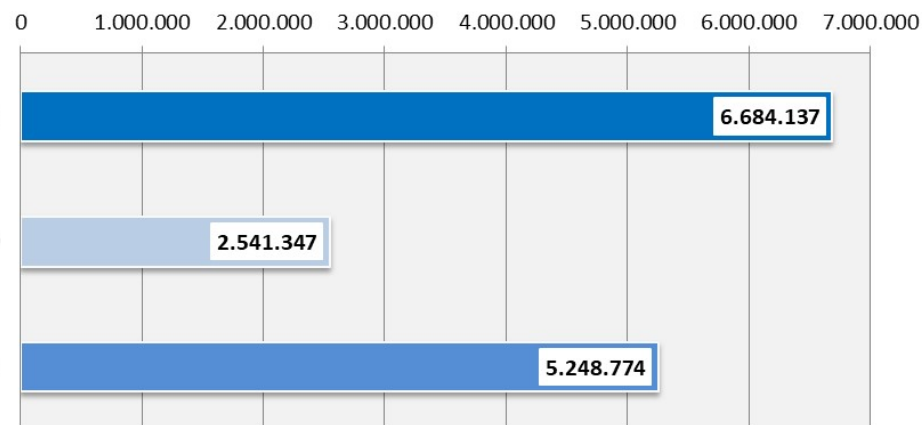
In agosto la ripresa rispetto ai dati pre-pandemia

presenze turisti stranieri



mese	var. % 2021/2019
giugno	-52%
luglio	-21%
agosto	+1%
TOTALE	-21%

giornate di presenza complessive periodo giugno-agosto



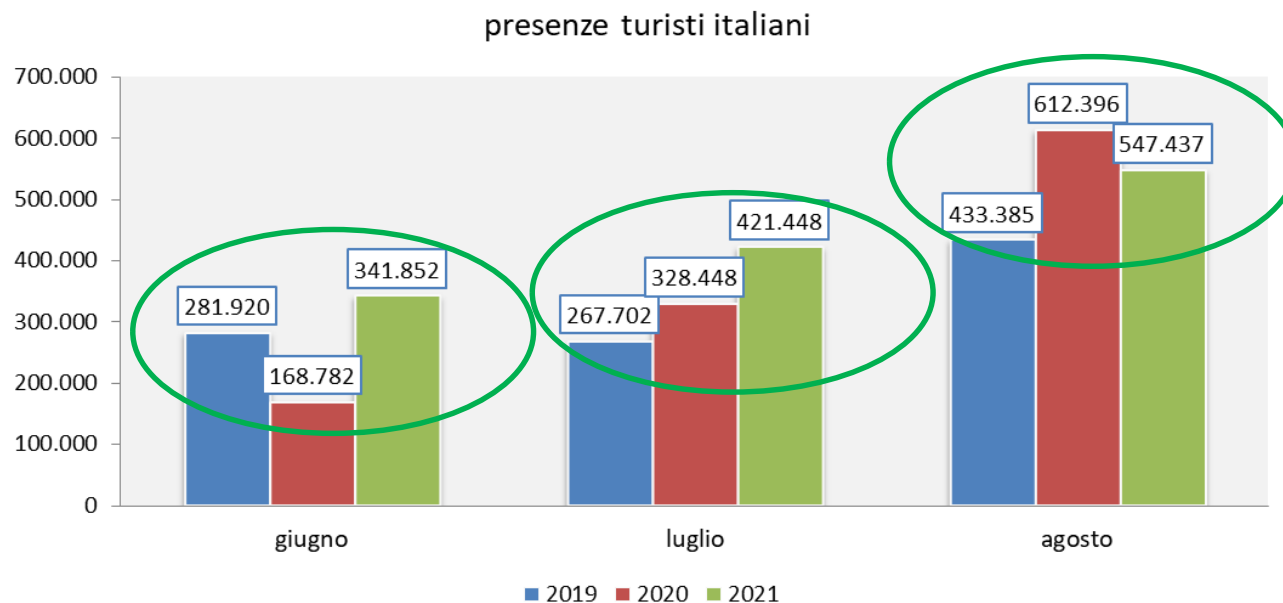
**CAMERA DI COMMERCIO
INDUSTRIA ARTIGIANATO
AGRICOLTURA VERONA**

N.B.: i dati si riferiscono alla STL 12 Garda

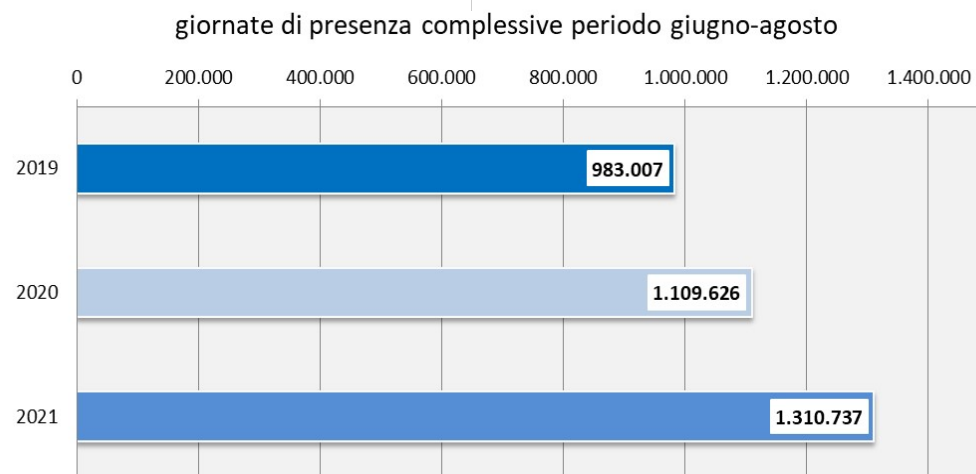
Fonte dei dati: Elaborazione Regione Veneto – Ufficio di Statistica su dati Istat-Regione Veneto

TURISTI ITALIANI

da giugno ad agosto presenze in aumento rispetto al 2019



mese	var. % 2021/2019
giugno	+21%
luglio	+57%
agosto	+26%
TOTALE	+33%



CAMERA DI COMMERCIO
INDUSTRIA ARTIGIANATO
AGRICOLTURA VERONA

N.B.: i dati si riferiscono alla STL 12 Garda

Fonte dei dati: Elaborazione Regione Veneto – Ufficio di Statistica su dati Istat-Regione Veneto