

Dati Inail Nazionali per infortuni COVID-19

Periodo di accadimento gennaio 2020 – 30 novembre 2021

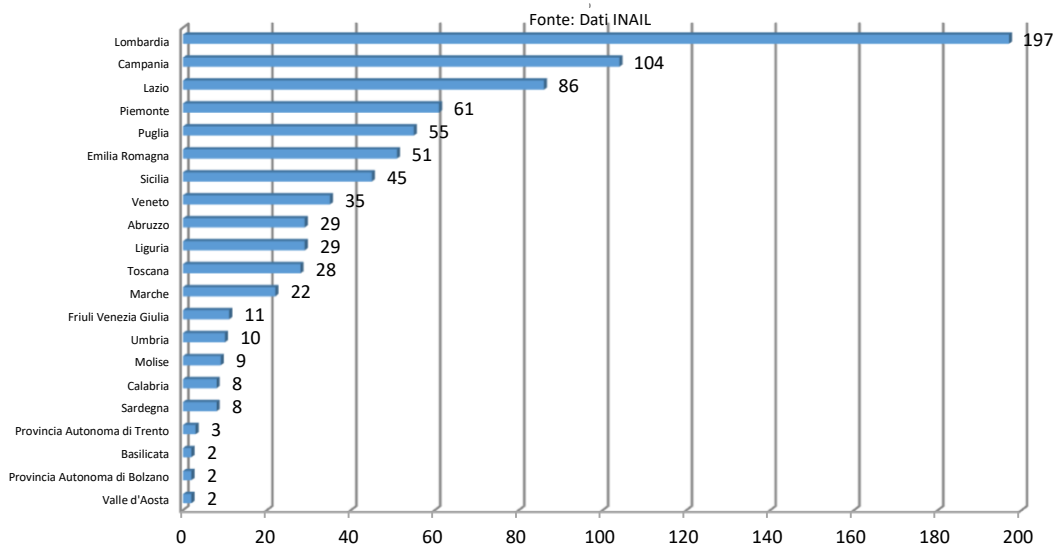
Dati pubblicati il 21/12/2021

Presentazione a cura dell'Osservatorio Sicurezza sul Lavoro di Vega Engineering.

Ripartizione per Regioni di infortuni con esito mortale da COVID-19

Regione	Graduatoria in base all'indice di incidenza	Indice di incidenza sugli occupati*	n° casi	% sul totale	Occupati annuali**
Molise	1°	85,2	9	1,1%	105.677
Campania	2°	64,4	104	13,0%	1.615.558
Abruzzo	3°	59,4	29	3,6%	488.598
Liguria	4°	48,2	29	3,6%	601.258
Puglia	5°	45,0	55	6,9%	1.221.004
Lombardia	6°	44,7	197	24,7%	4.405.751
Valle d'Aosta	7°	37,1	2	0,3%	53.972
Lazio	8°	36,8	86	10,8%	2.338.942
Marche	9°	35,4	22	2,8%	622.089
Piemonte	10°	34,3	61	7,7%	1.777.968
Sicilia	11°	33,4	45	5,6%	1.349.085
Umbria	12°	28,1	10	1,3%	356.453
Emilia Romagna	13°	25,6	51	6,4%	1.989.766
Friuli Venezia Giulia	14°	21,4	11	1,4%	513.556
Toscana	15°	17,7	28	3,5%	1.582.057
Veneto	16°	16,5	35	4,4%	2.115.314
Calabria	17°	15,2	8	1,0%	527.050
Sardegna	18°	14,2	8	1,0%	563.034
Provincia Autonoma di Trento	19°	12,7	3	0,4%	236.518
Basilicata	20°	10,7	2	0,3%	187.248
Provincia Autonoma di Bolzano	21°	7,9	2	0,3%	252.863
Totale		34,8 (indice medio nazionale)	797		22.903.761

Fonte: Dati INAIL, elaborazione a cura dell'Osservatorio sicurezza sul lavoro Vega Engineering

Ripartizione per Regioni di infortuni con esito mortale da COVID-19 ordinati per numero di casi


*numero di infortuni mortali ogni milione di occupati

**dati ISTAT (2020)

Statistiche degli infortuni da COVID-19

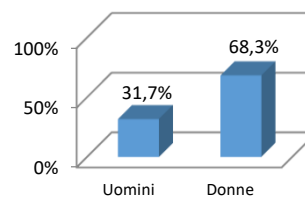
Casi di denunce di infortunio per COVID-19 suddivise per sesso

Sesso	% sul totale	n° casi
Uomini	31,7%	58.849
Donne	68,3%	126.784
Totale		185.633

Dati INAIL

Casi di denunce di infortunio suddivise per COVID-19 per Sesso

Fonte: Dati INAIL, elaborazione a cura dell'Osservatorio sicurezza sul lavoro Vega Engineering

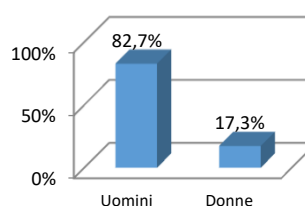

Casi di morte sul lavoro per COVID-19 suddivise per sesso

Sesso	% sul totale	n° casi
Uomini	82,7%	659
Donne	17,3%	138
Totale		797

Dati INAIL

Casi di morte sul lavoro suddivise per COVID-19 per Sesso

Fonte: Dati INAIL, elaborazione a cura dell'Osservatorio sicurezza sul lavoro Vega Engineering

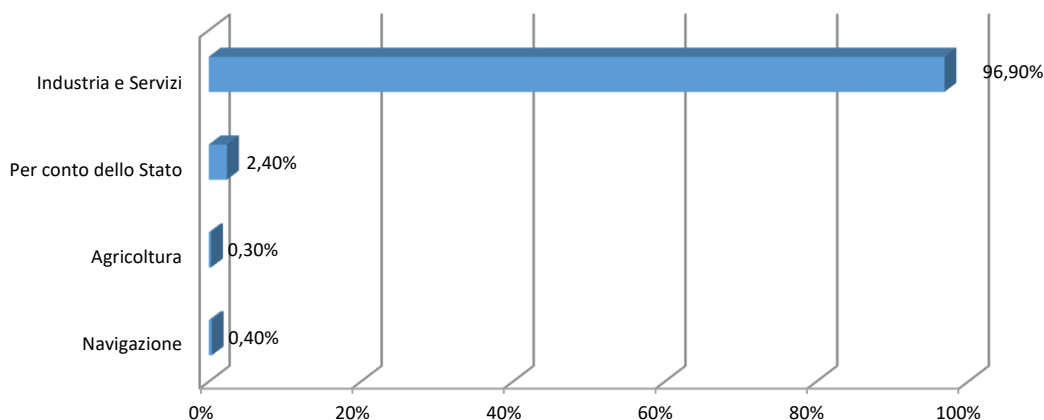

Gestione Assicurativa delle denunce di infortunio per COVID-19

Gestione Assicurativa	N. Denunce per Macrosettore	% Denunce per Macrosettore
Industria e Servizi	179.878	96,90%
Per conto dello Stato	4.455	2,40%
Agricoltura	557	0,30%
Navigazione	743	0,40%
Totale	185.633	100%

Fonte: Dati INAIL, elaborazione a cura dell'Osservatorio sicurezza sul lavoro Vega Engineering

% gestione Assicurativa delle denunce di infortunio per COVID-19

Fonte: Dati INAIL

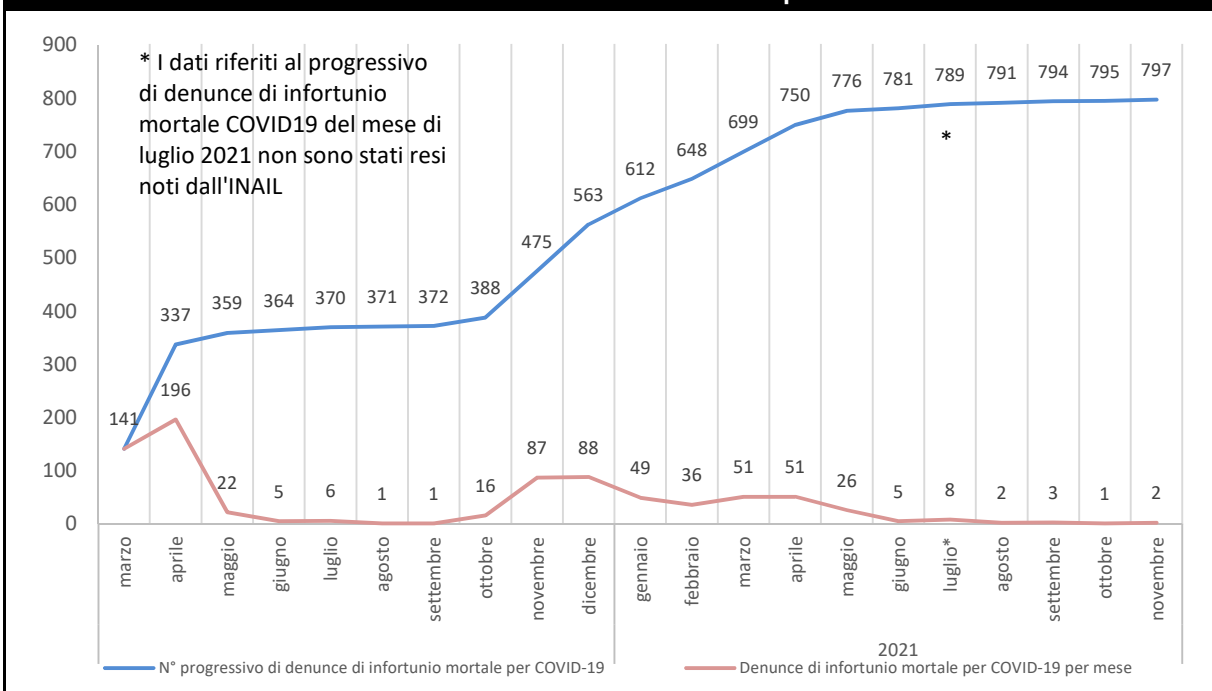


*numero di infortuni mortali ogni milione di occupati

**dati ISTAT (2020)

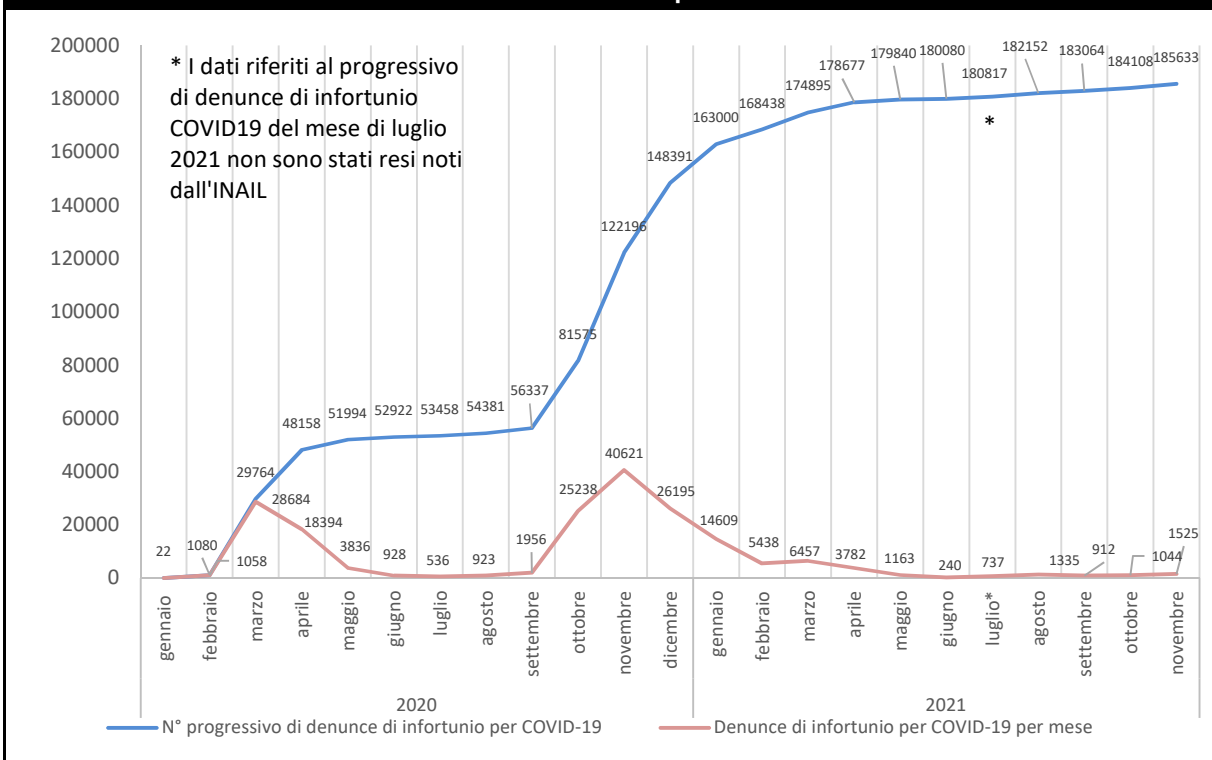
Statistiche degli infortuni da COVID-19

Denunce di infortunio con esito mortale per Covid-19



Fonte: Dati INAIL, elaborazione a cura dell'Osservatorio sicurezza sul lavoro Vega Engineering

Denunce di infortunio per Covid-19



Fonte: Dati INAIL, elaborazione a cura dell'Osservatorio sicurezza sul lavoro Vega Engineering